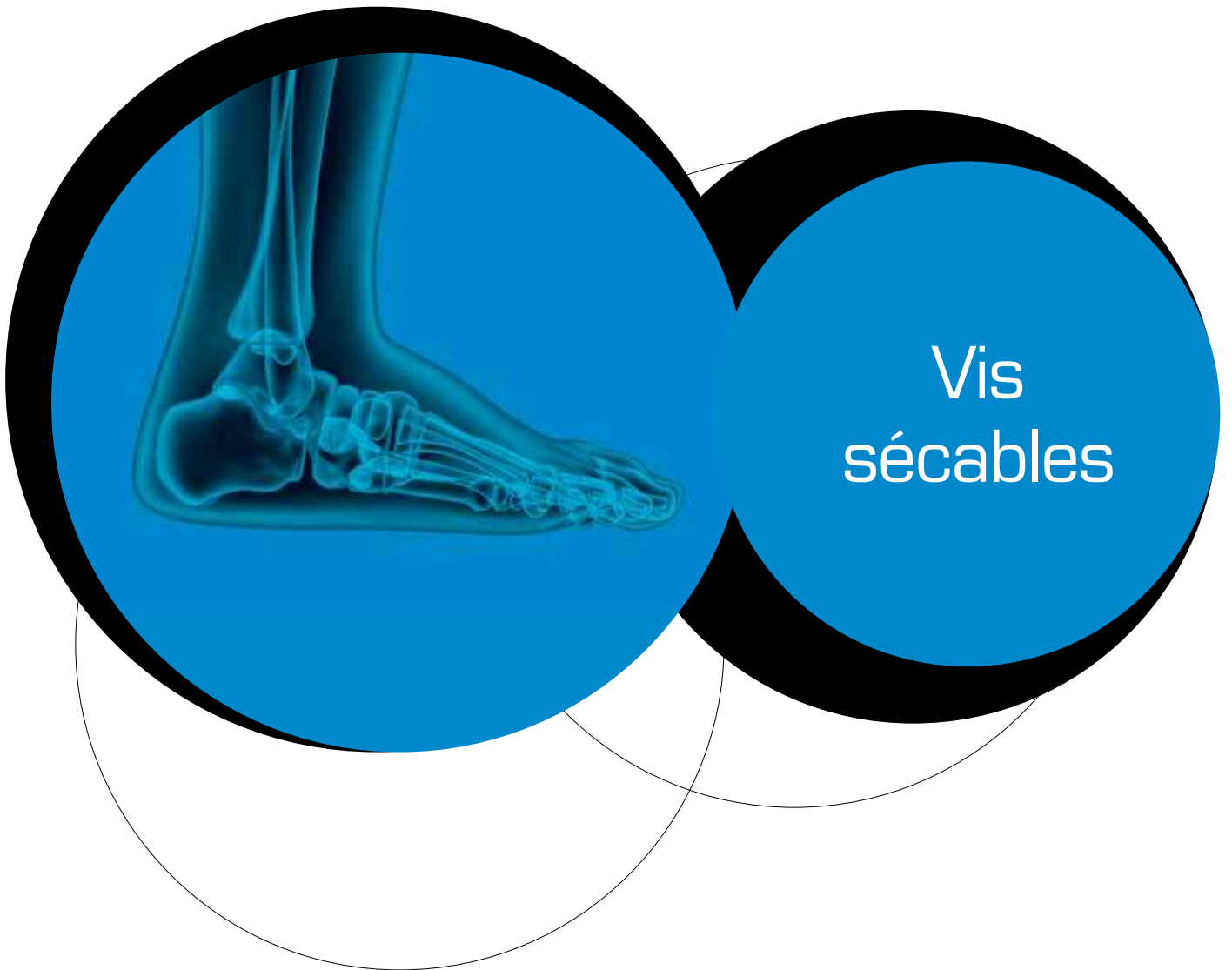


# TECHNIQUES OPÉRATOIRES



**serf***extremity*

# ● VIS SÉCABLES

## Indications :

- Ostéotomie de WEIL
- Ostéotomie métatarsienne
- Ostéotomie phalangienne

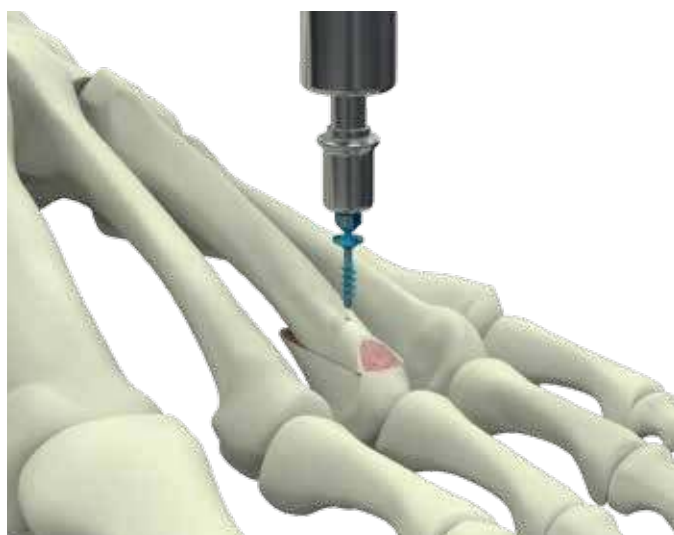
## Caractéristiques :

- Ø 2.0 - Longueur 11 à 14 mm
- Encliquetage Mini AO
- Matériau: TA6V ELI ISO 5832-3

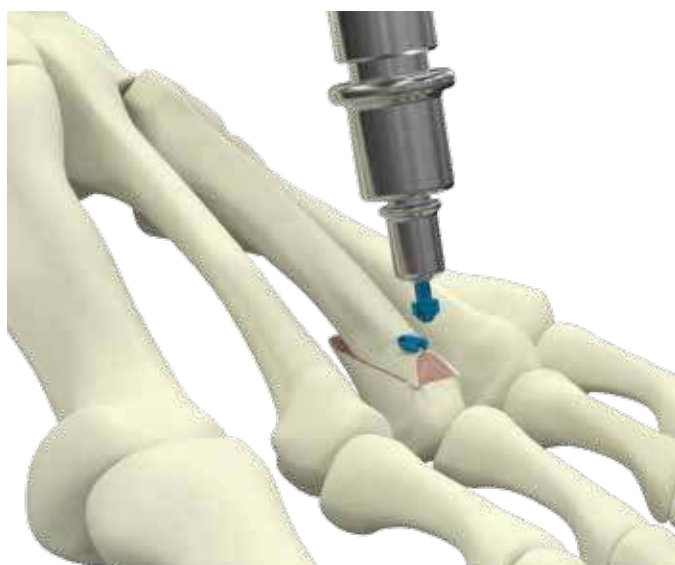
**1** Mettre en place la vis dans l'adaptateur Mini AO.



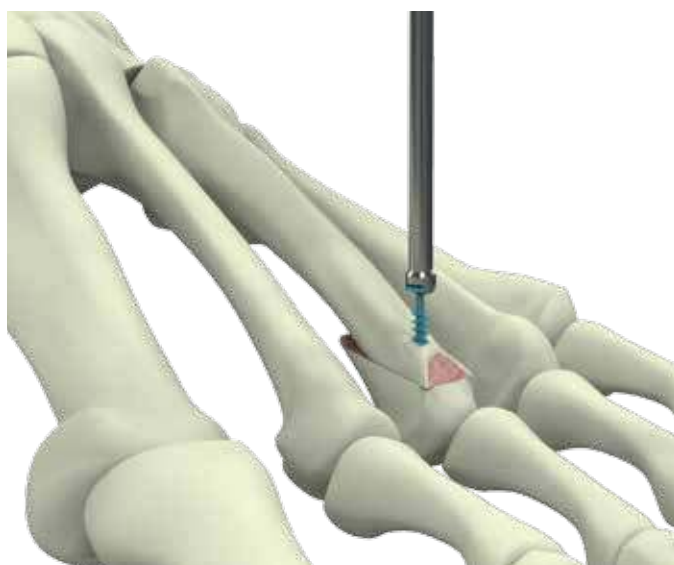
**2** Après la réalisation de l'ostéotomie, fixer la tête métatarsienne en vissant l'implant.




**3** Visser de façon à ce que la tête de la vis soit en contact avec la surface de l'os cortical.



**4** En cas de rupture précoce de la partie sécable, finaliser le vissage avec le tournevis.



# ● Vis sécables Ø 2



## Réf. GS1 stérile

3663165**001663**

3663165**001670**

3663165**001687**

3663165**001694**

## Dimensions

Ø 2 x 11 mm

Ø 2 x 12 mm

Ø 2 x 13 mm

Ø 2 x 14 mm

**Adaptateur Mini AO long**  
Réf. 36631650001298



**Tournevis ablation vis Ø2.0 mm**  
Réf. 3663165000888



**Poignée manuelle AO silicone**  
Réf. 3663165001304



SFSED1010005B

Tous les dispositifs médicaux mentionnés dans ce document sont marqués CE selon la Directive 93/42/CEE et ses amendements, à moins qu'identifiés spécifiquement comme « non marqués CE ».

Les dispositifs médicaux mentionnés dans ce document sont des dispositifs de classe IIb, IIa et I.

Les dispositifs médicaux de classe IIb et IIa sont marqués CE 0459 avec le LNE/G-MED.

Avant toute utilisation d'un produit SERF, veuillez-vous référer à la notice d'instructions et à la technique opératoire. Consulter les étiquettes et notices produits pour la liste complète des indications, contre-indications, risque, avertissement, précautions et mode d'emploi.

©2018 SERF. Tous droits réservés. **VEOFIX®** est une marque de commerce de SERF.

